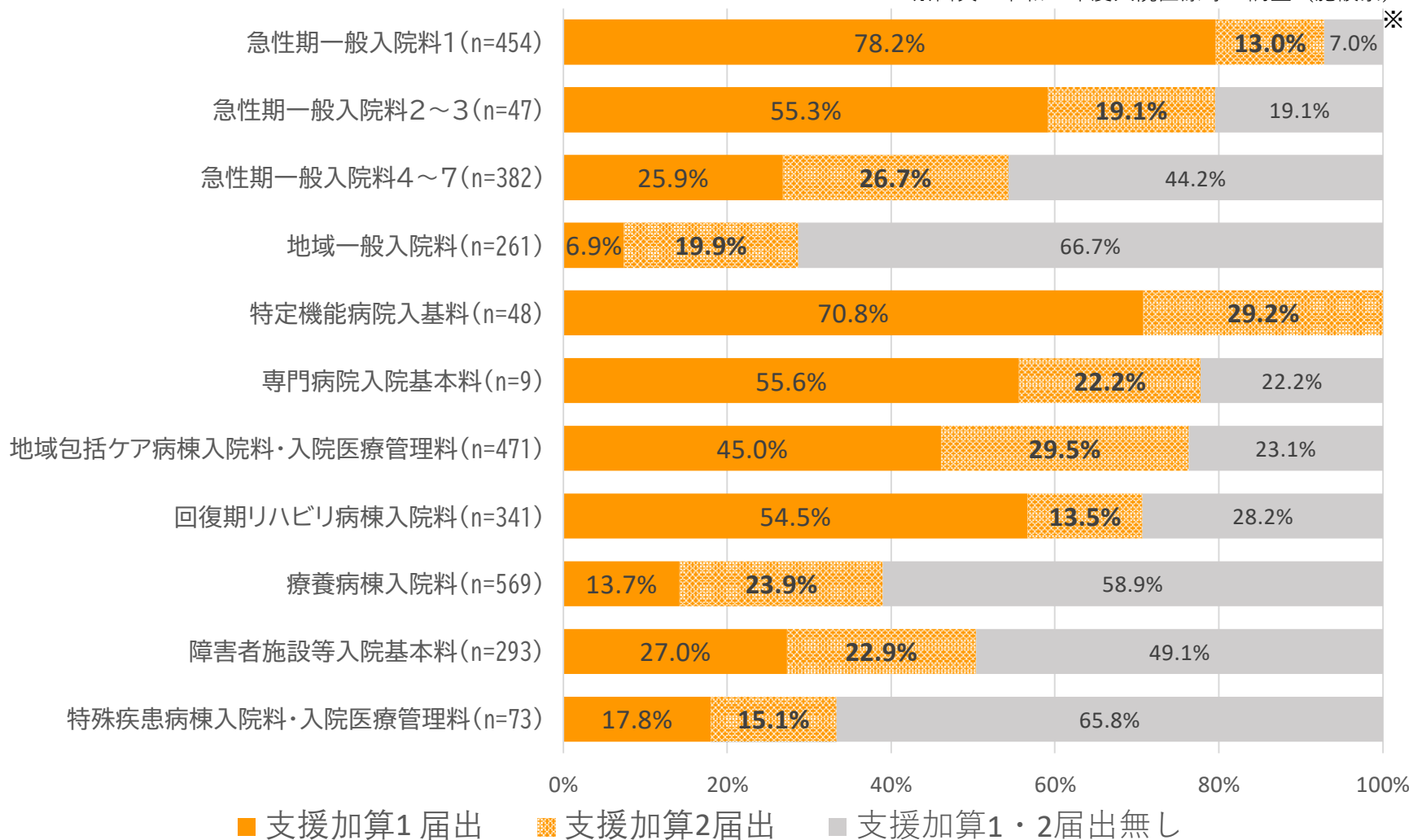


入退院支援加算 1 又は 2 の届出状況

中医協・入院医療等の評価分科会 2021年8月6日資料をもとに作成

※出典：令和2年度入院医療等の調査（施設票）



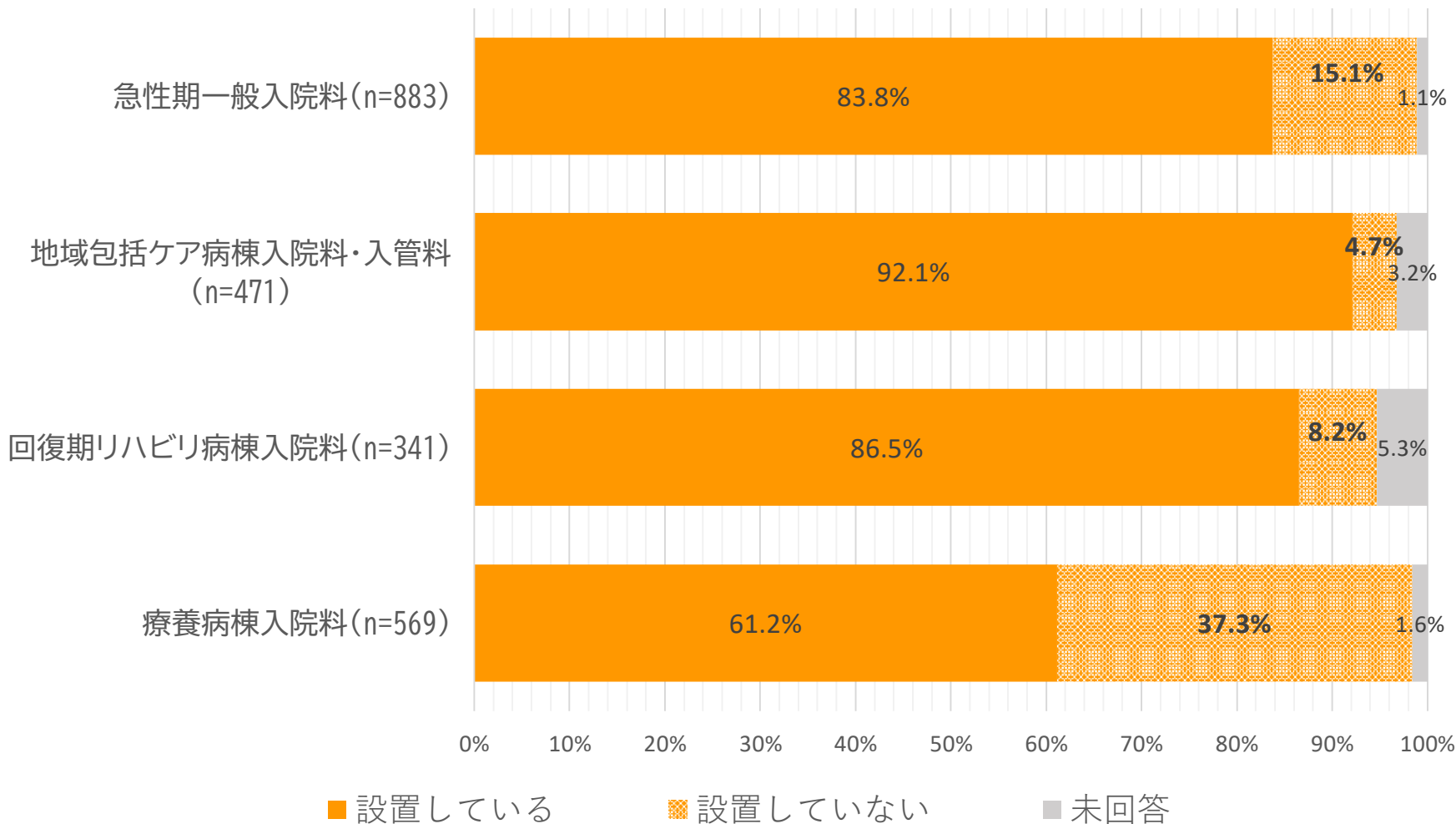
【参考】入退院支援加算3の届出上位は、特定機能病院入院基本料の33.3%、急性期一般入院料1の9.3%、急性期一般入院料の2.1%、地域包括ケア病棟入院料・入医料の1.5%、回復期リハの0.6%の順

入退院支援部門の設置状況

中医協・入院医療等の評価分科会 2021年8月6日資料をもとに作成

- 急性期一般入院基本料、地域包括ケア病棟入院料、回復期リハビリテーション病棟入院料では、8割以上の施設で入退院支援部門を設置していた。

※出典：令和2年度入院医療等の調査（施設票）※無回答は除く

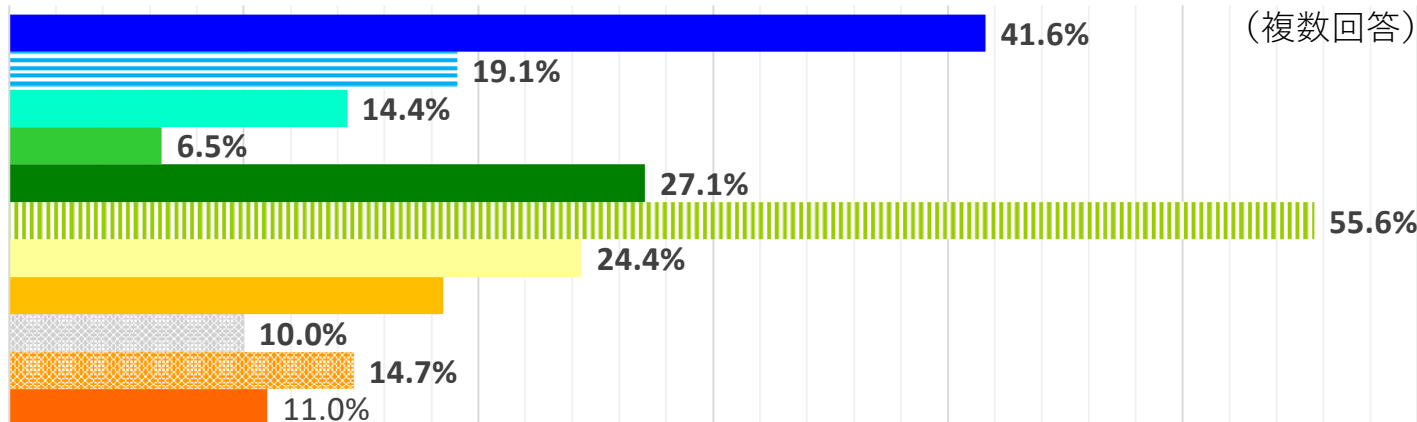


総合機能評価加算及び地域連携診療計画加算の届出状況

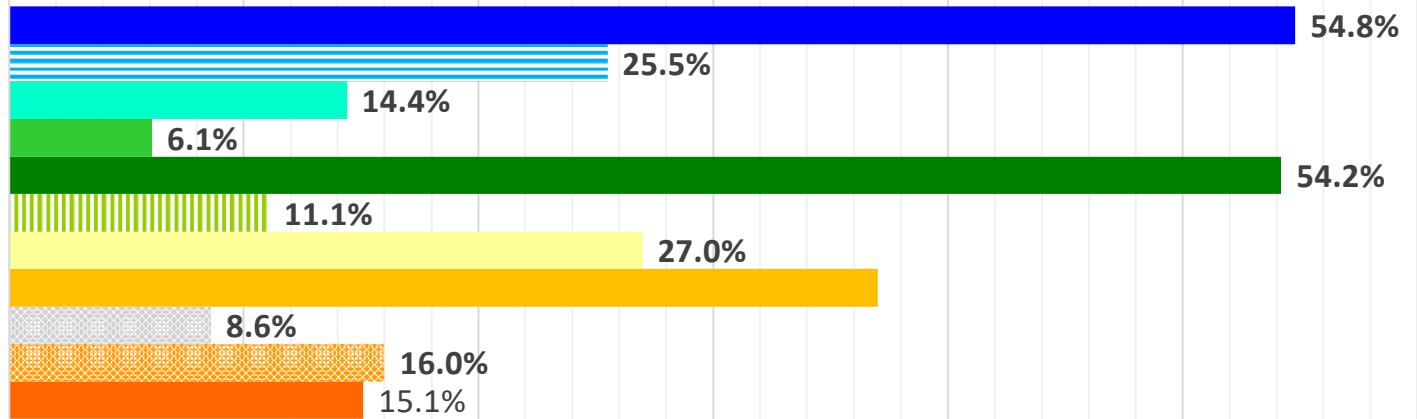
中医協・入院医療等の評価分科会 2021年8月6日資料をもとに作成

(複数回答)

総合機能評価加算届出



地域連携診療計画加算届出



■ 急性期一般入院料 1

▤ 急性期一般入院料 2～3

■ 急性期一般入院料 4～7

■ 地域一般入院料

■ 特定機能病院入基料

▤ 専門病院入院基本料

■ 地域包括ケア病棟入院料・入管料

■ 回復期リハビリ病棟入院料

▤ 療養病棟入院料

■ 障害者施設等入院基本料

■ 特殊疾患病棟入院料・入管料

※出典：令和2年度入院医療等の調査（施設票）